

# INSTRUKCJA WYKONANIA TESTU WYMAZOWEGO

1

Ważne: w przypadku wymazu z nosa konieczne jest 5-krotne obrócenie szpatułką w kanale nosowym w celu uzyskania odpowiedniego materiału koniecznego do prawidłowego wyniku badania



Wymaz z kanału nosowego

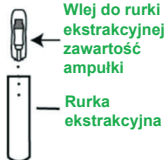


Wymaz z gardła

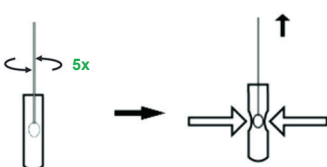


Wymaz z noso-gardzieli

2



3

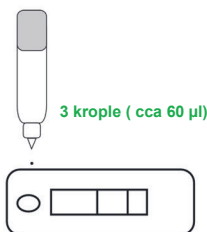


4

Zainstaluj końcówkę na rurkę ekstrakcyjną



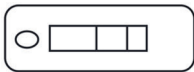
5



6



15 minut



7

INTERPRETACJA WSKAZANIA



Wynik pozytywny



Wynik negatywny



Wynik nieprawidłowy